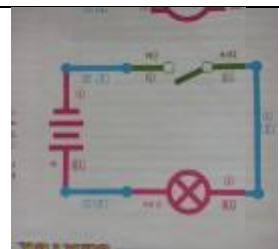


Методический продукт - Паспорт

Форма «Пешепомогайка»

Паспорт на форму «Пешепомогайка» включает в себя: сведения об авторах, название изобретения, техническое описание и принцип работы, изображения, схемы сборки и материалы.

1. Сведения об авторах.	-воспитанники подготовительной группы: Немова Полина Сергеевна, 6 лет Меркурьев Иван Антонович, 6 лет - Горбунова Марина Геннадьевна, воспитатель СП– д/с №28 «Ёлочка» ГБОУ СОШ №22 г.о. Чапаевск
2. Город проживания и регион.	Самарская область, г. Чапаевск
3. Название изобретения.	Форма «Пешепомогайка».
4. Техническое описание изобретения и принцип работы.	
В «Пешепомогайке» располагаются световые элементы, звуковой сигнал, датчик расстояния. Форма заготовки заливается смесью, а поршни давят на форму до полного уплотнения смеси. Получается плитка, которая реагирует на подходящего к дороге человека, она начинает светиться и предупреждать об опасности. «Пешепомогайка» выполнена из конструктора «Первые шаги в электронику», «Техник».	
5. Схемы электронной части формы «Пешепомогайка»	
	 <p>1.</p>




2.







6. Схема сборки поршней

<p>1</p>	<p>2</p>
<p>3</p>	<p>4</p>
<p>5</p>	<p>6</p>
<p>7</p>	<p>8</p>
<p>9</p>	<p>10</p>

Детали для сборки поршней

Соединительная пластина



Соединительная балка			
Изогнутая балка			
Шестерёнка			
Ось			
Штифт			
Втулка			

Генеральный директор

Горбунова М.Г.

ООО «Дорплитстрой»



2019 г.